


Casablanca
www.ideen-fuer-licht.de

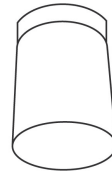
Deckenleuchte DRUM
UW 91 - D III AR

HINWEIS: Bei Montage ortsfester Leuchten sind die einschlägigen Vorschriften zu beachten.



Montageanleitung


- 1 - Zunächst fachgerechten elektrischen Anschluß herstellen.
Sodann den Montagebügel mit der Fassung an der bauseitigen Decke mit geeigneten Schrauben/Dübeln befestigen.
- 2- ALU-Kaschierung auflegen.
- 3- Opalglasschirm (Art.-Nr. UW 91) zusätzlich auflegen.
- 4- Zwischenringring zusammen mit dem
- 5- Schraubring auf die Fassung auflegen und alle Teile festdrehen.
- 6- G9-Leuchtmittel in die Fassung vorsichtig einstecken -
Bitte dabei Herstellerhinweise zur Leuchtmittelmontage auf deren Verpackung beachten!



Casablanca
www.ideen-fuer-licht.de

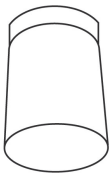
Deckenleuchte DRUM
UW 91 - D III AR

HINWEIS: Bei Montage ortsfester Leuchten sind die einschlägigen Vorschriften zu beachten.



Montageanleitung


- 1 - Zunächst fachgerechten elektrischen Anschluß herstellen.
Sodann den Montagebügel mit der Fassung an der bauseitigen Decke mit geeigneten Schrauben/Dübeln befestigen.
- 2- ALU-Kaschierung auflegen.
- 3- Opalglasschirm (Art.-Nr. UW 91) zusätzlich auflegen.
- 4- Zwischenringring zusammen mit dem
- 5- Schraubring auf die Fassung auflegen und alle Teile festdrehen.
- 6- G9-Leuchtmittel in die Fassung vorsichtig einstecken -
Bitte dabei Herstellerhinweise zur Leuchtmittelmontage auf deren Verpackung beachten!



Casablanca
www.ideen-fuer-licht.de

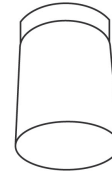
Deckenleuchte DRUM
UW 91 - D III AR

HINWEIS: Bei Montage ortsfester Leuchten sind die einschlägigen Vorschriften zu beachten.



Montageanleitung

- 1 - Zunächst fachgerechten elektrischen Anschluß herstellen.
Sodann den Montagebügel mit der Fassung an der bauseitigen Decke mit geeigneten Schrauben/Dübeln befestigen.
- 2- ALU-Kaschierung auflegen.
- 3- Opalglasschirm (Art.-Nr. UW 91) zusätzlich auflegen.
- 4- Zwischenringring zusammen mit dem
- 5- Schraubring auf die Fassung auflegen und alle Teile festdrehen.
- 6- G9-Leuchtmittel in die Fassung vorsichtig einstecken -
Bitte dabei Herstellerhinweise zur Leuchtmittelmontage auf deren Verpackung beachten!



Casablanca
www.ideen-fuer-licht.de

Deckenleuchte DRUM
UW 91 - D III AR

HINWEIS: Bei Montage ortsfester Leuchten sind die einschlägigen Vorschriften zu beachten.



Montageanleitung

- 1 - Zunächst fachgerechten elektrischen Anschluß herstellen.
Sodann den Montagebügel mit der Fassung an der bauseitigen Decke mit geeigneten Schrauben/Dübeln befestigen.
- 2- ALU-Kaschierung auflegen.
- 3- Opalglasschirm (Art.-Nr. UW 91) zusätzlich auflegen.
- 4- Zwischenringring zusammen mit dem
- 5- Schraubring auf die Fassung auflegen und alle Teile festdrehen.
- 6- G9-Leuchtmittel in die Fassung vorsichtig einstecken -
Bitte dabei Herstellerhinweise zur Leuchtmittelmontage auf deren Verpackung beachten!