


LEDIZIA

Kurzanleitung SENSORSTEUERUNG -  
HELLIGKEITSDIMMUNG der LED-Lichttechnik


- 1.) Einschalten = maximale Helligkeit
- 2.) Hand ca. 5 cm unter die Leuchte halten -  
Helligkeit abnehmend -  
Stop nach Erreichen minimaler Helligkeit
- 3.) Hand wegziehen und ggfs. erneut unter die Leuchte halten -  
Helligkeit ansteigend -  
Stop nach Erreichen maximaler Helligkeit



LEDIZIA

Kurzanleitung SENSORSTEUERUNG -  
HELLIGKEITSDIMMUNG der LED-Lichttechnik


- 1.) Einschalten = maximale Helligkeit
- 2.) Hand ca. 5 cm unter die Leuchte halten -  
Helligkeit abnehmend -  
Stop nach Erreichen minimaler Helligkeit
- 3.) Hand wegziehen und ggfs. erneut unter die Leuchte halten -  
Helligkeit ansteigend -  
Stop nach Erreichen maximaler Helligkeit



LEDIZIA

Kurzanleitung SENSORSTEUERUNG -  
HELLIGKEITSDIMMUNG der LED-Lichttechnik

- 1.) Einschalten = maximale Helligkeit
- 2.) Hand ca. 5 cm unter die Leuchte halten -  
Helligkeit abnehmend -  
Stop nach Erreichen minimaler Helligkeit
- 3.) Hand wegziehen und ggfs. erneut unter die Leuchte halten -  
Helligkeit ansteigend -  
Stop nach Erreichen maximaler Helligkeit



LEDIZIA

Kurzanleitung SENSORSTEUERUNG -  
HELLIGKEITSDIMMUNG der LED-Lichttechnik

- 1.) Einschalten = maximale Helligkeit
- 2.) Hand ca. 5 cm unter die Leuchte halten -  
Helligkeit abnehmend -  
Stop nach Erreichen minimaler Helligkeit
- 3.) Hand wegziehen und ggfs. erneut unter die Leuchte halten -  
Helligkeit ansteigend -  
Stop nach Erreichen maximaler Helligkeit

