

Casablanca

DESIGN & QUALITY MADE IN GERMANY


IDEAS-FOR-LIGHT.COM

ATAMO



- Ⓓ Reinigung der Metallteile nur mit trockenem weichem Tuch. Der 3D-Schirm kann unter lauwarmem fließendem Wasser vorsichtig gereinigt werden: Dazu den Schirm vorher abmontieren und nur nach vollständiger Trocknung bei Zimmertemperatur wieder aufmontieren.
- Ⓖᵇ Cleaning of luminaire parts only with dry and soft cloth. The 3D lampshade can be cleaned under lukewarm running water: To do this, remove the lampshade before and only reassemble after completely drying at room temperature.
- Ⓕ Nettoyage des parties de la lampe avec un chiffon sec et doux. L'abat-jour 3D se nettoie sous l'eau courante tiède : Pour ce faire, retirez l'abat-jour au préalable et ne le remontez qu'après séchage complet à température ambiante.
- Ⓘ Pulizia di parti di apparecchi solo con un panno asciutto e morbido.
Il paralume 3D può essere pulito sotto l'acqua corrente tiepida: per fare ciò, rimuovere prima il paralume e rimontarlo solo dopo che si è asciugato completamente a temperatura ambiente.
- ⒲ Czystczenie tylko suchą miękką ścierką. Klosz 3D można czyścić pod letnią bieżącą wodą: w tym celu należy przedtem zdjąć klosz i zamontować ponownie dopiero po całkowitym wyschnięciu w temperaturze pokojowej.
- Ⓔᵀ Limpieza de las piezas de luminarias con un paño seco y suave. La pantalla de la lámpara 3D se puede limpiar con agua corriente tibia: para ello, retire la pantalla de la lámpara antes y vuelva a montarla solo después de secarla completamente a temperatura ambiente.
- ⒲ᵀ *Очистка светильников частей только сухой и мягкой тканью.*
Абажур 3D можно мыть под теплой проточной водой: для этого снимите абажур до и только после полного высыхания при комнатной температуре.






1




2



3




4



5



6



7



E27 - LED !!!
2x < 12,5 W

8

